

BÁO CÁO VỀ TÌNH HÌNH KHÁM, CHỮA BỆNH
TẠI KHOA CẤP CỨU BỆNH VIỆN QUẬN BÌNH TÂN
TỪ THÁNG 01 NĂM 2024 ĐẾN THÁNG 09 NĂM 2024

1. Số liệu chung

Tổng số tiếp nhận: 23835 bệnh nhân.

Tổng số nhập viện: 16393 bệnh nhân.

Tổng số chuyển viện: 822 bệnh nhân.

Tổng số ngoại viện: 1101 bệnh nhân.

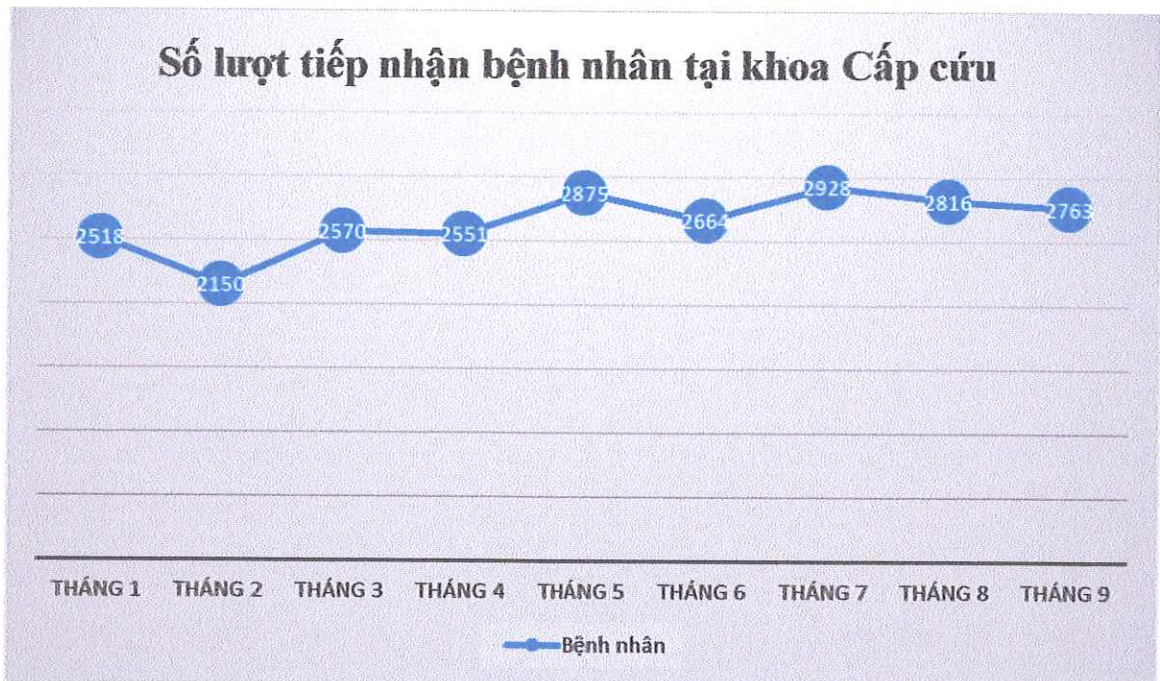
Tổng số tử vong: 56 bệnh nhân.

Tổng số ca báo động đỏ: 14 ca.

2. Phân tích số liệu

2.1. Tình hình tiếp nhận bệnh:

Tháng 1	Tháng 2	Tháng 3	Tháng 4	Tháng 5	Tháng 6	Tháng 7	Tháng 8	Tháng 9
2518	2150	2570	2551	2875	2664	2928	2816	2763

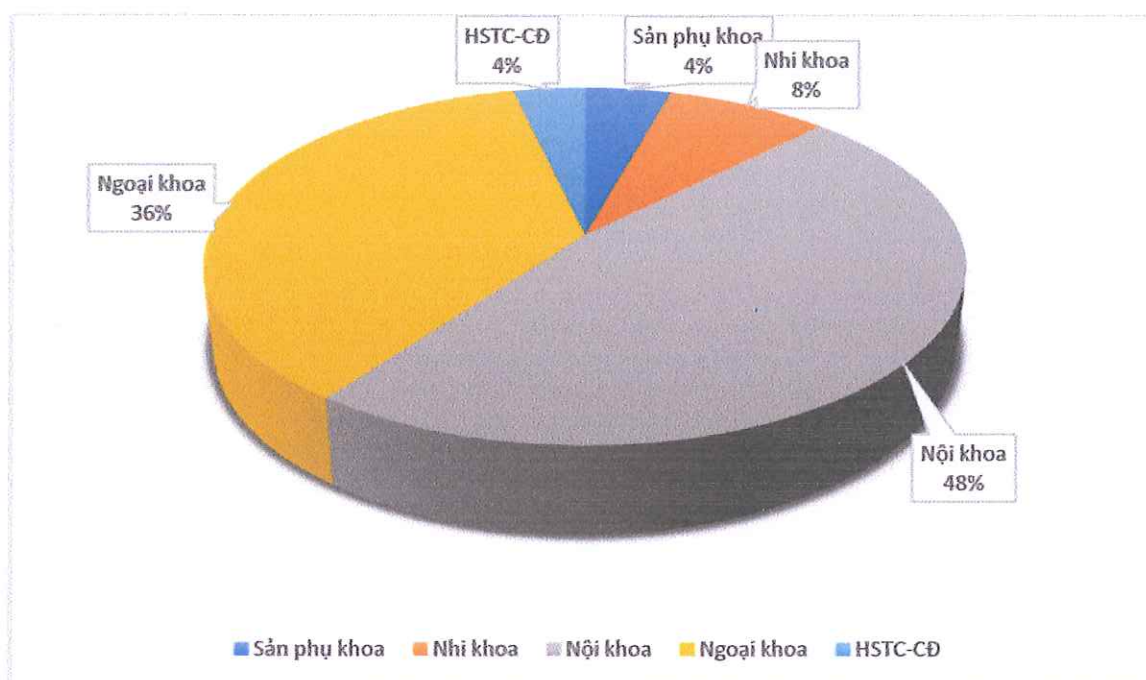


Nhận xét: Số lượt tiếp nhận trung bình hàng tháng khoảng hơn 2600 lượt, trong đó, số lượt tiếp nhận cao nhất vào tháng 7 với tổng lượt tiếp nhận là 2928 bệnh nhân. Số lượt tiếp nhận thấp nhất vào tháng 2 là 2150 lượt. Tuy nhiên, thời điểm tháng 2 có khoảng thời gian nghỉ lễ Tết nên số bệnh nhân tới khám bị giảm là phù hợp với tình hình thực tế.

2.2. Tình hình nhập viện nội trú từ khoa Cấp cứu.

Trong số 23835 bệnh nhân được tiếp nhận tại khoa Cấp cứu thì có khoảng 16393 bệnh nhân có chỉ định nhập viện điều trị nội trú, Trong đó, số lượng bệnh nhân của từng phân nhóm bệnh được thống kê như sau:

Sản phụ khoa	Nhi khoa	Nội khoa	Ngoại khoa	Hồi sức tích cực chống độc
709	1344	7785	5959	596



Nhìn chung, số lượng bệnh nhân nhập viện liên quan tới bệnh nội khoa và ngoại khoa chiếm tỉ lệ nhiều nhất, lần lượt là 48% và 36% tổng số bệnh nhân nhập viện. Kế tiếp là số lượng bệnh nhi nhập viện chiếm tỉ lệ 8%, Sản phụ khoa là 4%, và Hồi sức tích cực là 4% (số bệnh nhân nhập khoa HSTC không bao gồm trong 48% số bệnh nhân nội khoa nhập viện phía trên).

2.2.1. Sản phụ khoa

Tháng 1	Tháng 2	Tháng 3	Tháng 4	Tháng 5	Tháng 6	Tháng 7	Tháng 8	Tháng 9
71	59	83	74	82	62	73	96	109



Số lượng bệnh nhân nhập viện liên quan tới Sản phụ khoa có chiều hướng tăng, đặc biệt là ở Quý 3 (từ tháng 7 đến tháng 9), với số lượng cao nhất là ở tháng 9 với 109 bệnh nhân nhập viện.

2.2.2. Nhi khoa

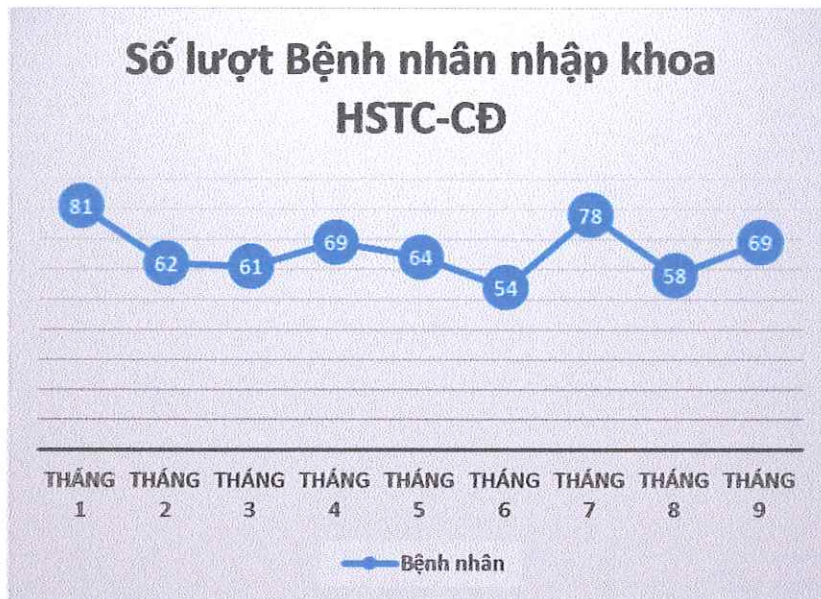
Tháng	1	2	3	4	5	6	7	8	9
Số bệnh nhi	118	102	137	158	153	163	181	167	165



Trung bình có khoảng 150 bệnh nhi nhập viện mỗi tháng, với số lượt nhập viện cao nhất là 181 bệnh nhi trong tháng 7.

2.2.3. Nội khoa

Tháng	1	2	3	4	5	6	7	8	9
Số bệnh nhân	820	651	788	789	1015	867	1025	955	875



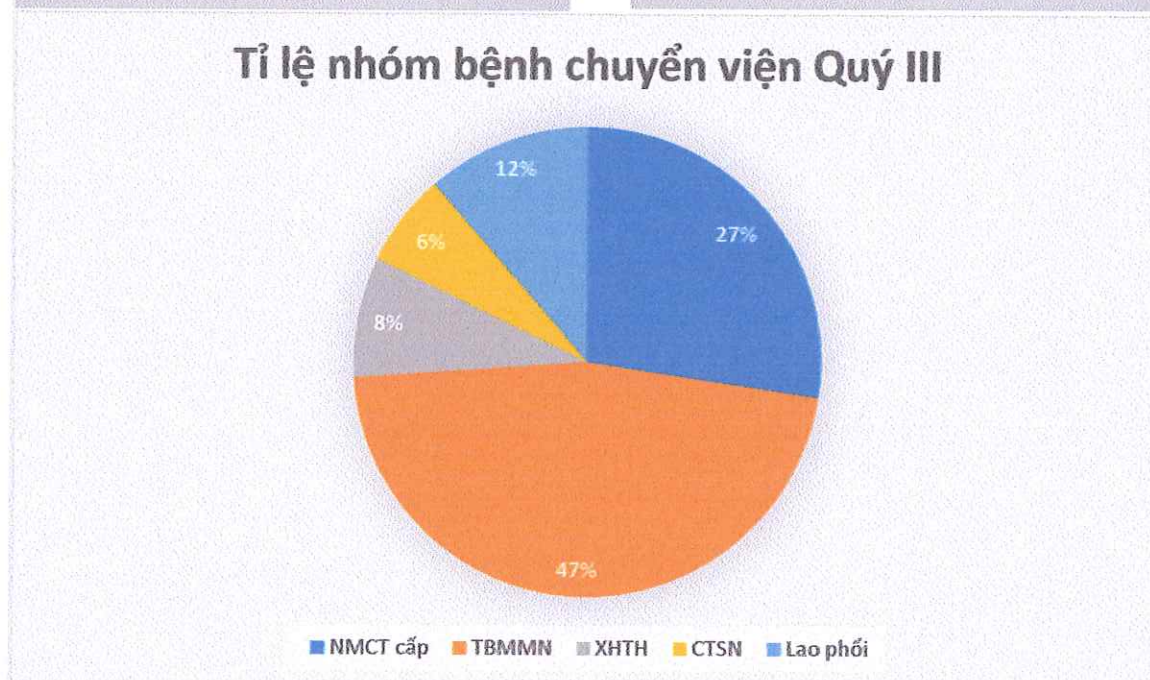
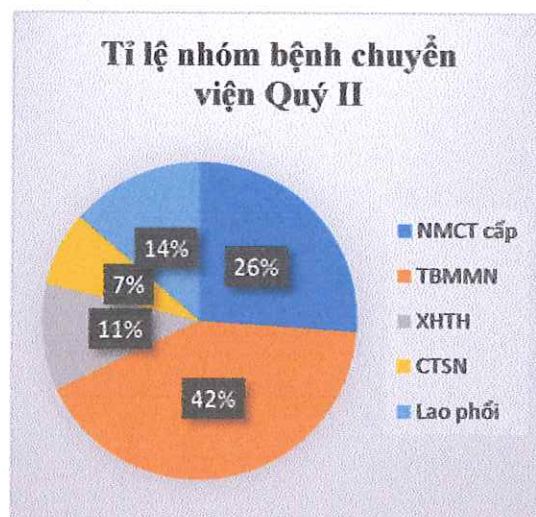
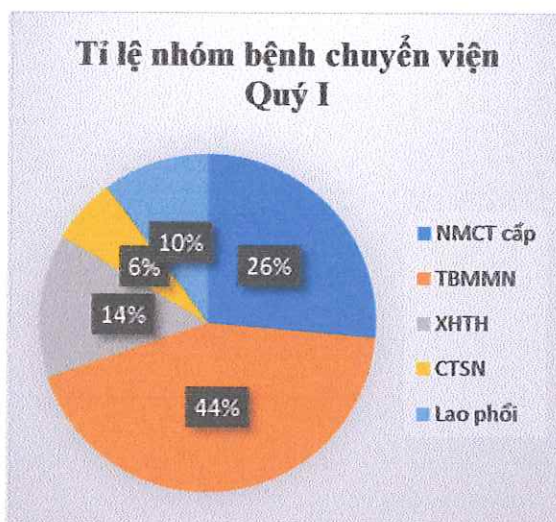
Số lượng bệnh nhân nhập khoa HSTC-CĐ cao nhất vào tháng 1 và tháng 7 với số lượng lần lượt là 81 và 78 bệnh nhân, thấp nhất vào tháng 6 với số lượng là 54 bệnh nhân.

Nhận xét chung: Trong 9 tháng đầu năm, số ca nhập viện tập trung nhiều nhất là vào tháng 7, thấp nhất vào khoảng tháng 2. Số lượng nhập viện đa số là có chiều hướng tăng dần vào những tháng thuộc Quý III năm 2024.

2.3. Tình hình chuyển viện

Trong 9 tháng đầu năm, Khoa Cấp cứu đã phải chuyển viện 822 bệnh nhân, trong đó, có 5 phân nhóm bệnh nổi trội nhất bao gồm: Nhồi máu cơ tim cấp(NMCT cấp), tai biến mạch máu não (TBMMN), xuất huyết tiêu hóa (XHTH), chấn thương sọ não (CTSN) và Lao phổi.

	NMCT cấp	TBMMN	XHTH	CTSN	Lao phổi
Quý I	46	76	24	11	18
Quý II	38	61	16	11	20
Quý III	43	73	13	10	18



Các trường hợp chuyển viện chủ yếu liên quan đến Tai biến mạch máu não và nhồi máu cơ tim cấp. Đến nay các ca bệnh trên đều được chuyển viện kịp thời, chưa ghi nhận tình trạng tử vong tại bệnh viện Bình Tân. Tuy nhiên, một số trường hợp nhập viện bệnh viện quận Bình Tân ở giai đoạn muộn nên tiên lượng diễn tiến vô cùng dè dặt. Ví dụ đối với bệnh nhân tai biến mạch máu não dạng xuất huyết, thường bệnh nhân nhập viện trong tình trạng hôn mê sâu, nên có thể khó khăn cho quá trình can thiệp não tiếp theo.

Ngoài ra, qua thống kê số lượng chuyển viện cũng cho thấy rằng tỉ lệ biến cố tim mạch và mạch máu não đối với bệnh nhân có bệnh nền tăng huyết áp, đái tháo đường, bệnh thận mạn ngày càng cao. Do đó, cần thiết có một chiến lược quản lý bệnh nhân bệnh mạn tính để giảm nguy cơ nhập viện do biến cố tim mạch và mạch máu não.

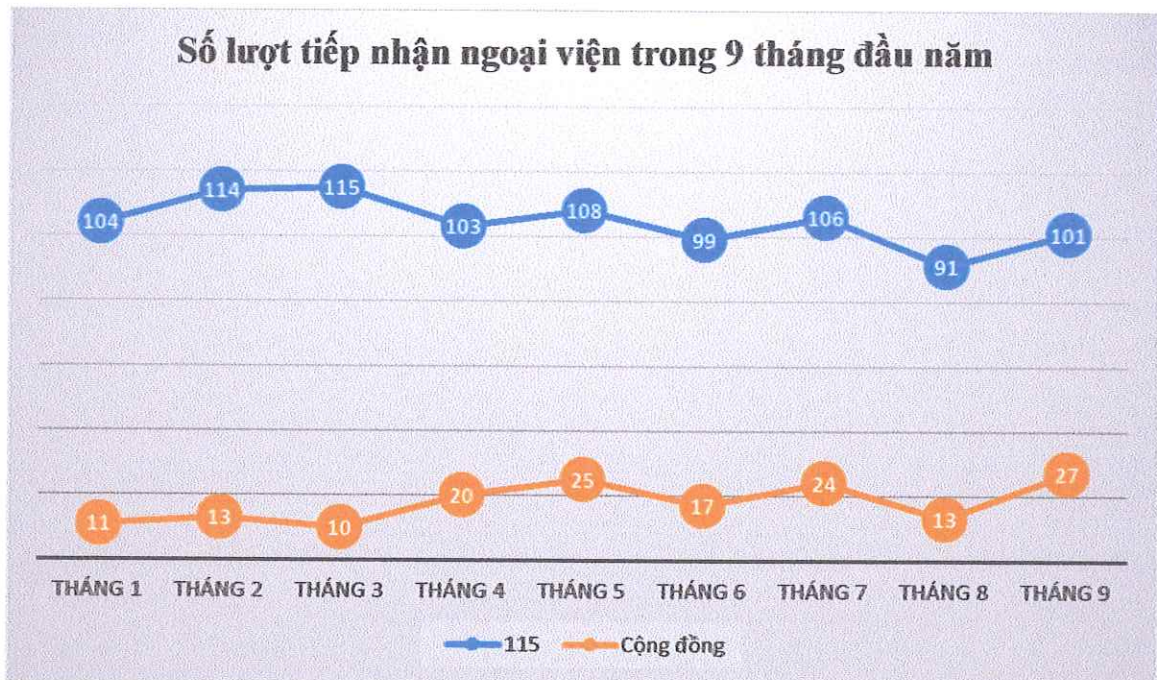
2.4. Tình hình tử vong

Trong 9 tháng đầu năm, có 56 trường hợp tử vong được ghi nhận tại khoa Cấp cứu. Trong đó, 47 trường hợp (chiếm 83,93%) là ngưng tim trước nhập viện. 9 trường hợp tử vong nội viện trong vòng 24 giờ đa số là do biến chứng của bệnh hô hấp, tim mạch, bệnh nhân nhập viện trong tình trạng nặng, phải sử dụng thông khí cơ học và thuốc vận mạch.

2.5. Tình hình ngoại viện

Trong 9 tháng đầu năm, khoa Cấp cứu đã xuất xe hỗ trợ ngoại viện 1101 trường hợp, trong đó số ca gọi từ cộng đồng (người dân gọi trực tiếp đến khoa Cấp cứu) là 160 trường hợp (chiếm tỉ lệ là 14,53%) và gọi từ Trung tâm cấp cứu 115 là 941 trường hợp (chiếm tỉ lệ 85,47%).

	Tháng 1	Tháng 2	Tháng 3	Tháng 4	Tháng 5	Tháng 6	Tháng 7	Tháng 8	Tháng 9
TTCC115	104	114	115	103	108	99	106	91	101
Cộng đồng	11	13	10	20	25	17	24	13	27



Nhìn chung, số lượng tiếp nhận ngoại viện của khoa Cấp cứu tương đối ổn định trong 9 tháng. Đặc biệt nhận thấy rằng số lượt gọi từ cộng đồng ngày càng tăng, chứng tỏ người dân càng ngày càng tăng độ tin tưởng đối với bệnh viện nên đã trực tiếp gọi bệnh viện hỗ trợ.

3. Các hoạt động nổi bật khác:

Trong 9 tháng đầu năm, khoa Cấp cứu bệnh viện Bình Tân đã kích hoạt tổng cộng 14 ca báo động đỏ, trong đó có 9 ca kích hoạt báo động đỏ do Thai ngoài tử cung vỡ, chiếm 64,29%.

Khoa Cấp cứu đã cấp cứu thành công 2 trường hợp ngưng tim ngưng thở do điện giật. Sau khi được hồi sức, cả 2 trường hợp đều có dấu hiệu phục hồi.

Trên đây là báo cáo thống kê về tình hình khám, chữa bệnh tại khoa Cấp cứu từ tháng 1 đến tháng 9 năm 2024. khoa Cấp cứu kính gửi báo cáo đến Giám đốc bệnh viện và phòng Kế hoạch tổng hợp để có chỉ đạo xây dựng kế hoạch phát triển chuyên môn và nâng cao việc khám, chữa bệnh cho người dân./.

ĐIỀU HÀNH KHOA



NGUYỄN HOÀNG NGÂN

P. KẾ HOẠCH TỔNG HỢP



Hoàng Xuân Hưng

DUYỆT GIÁM ĐỐC



Võ Tuấn Trường